

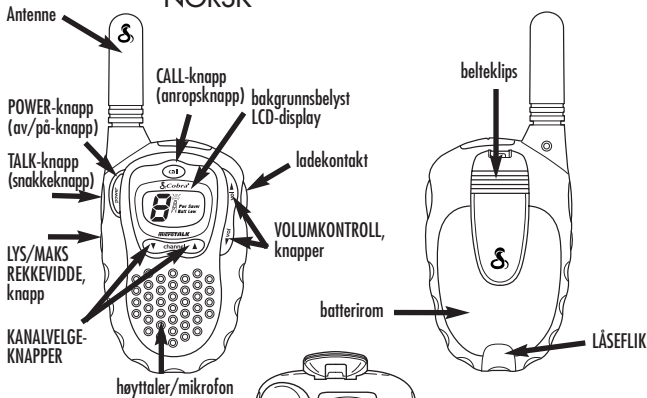
Cobra®

microTALK®

TOVEISRADIO

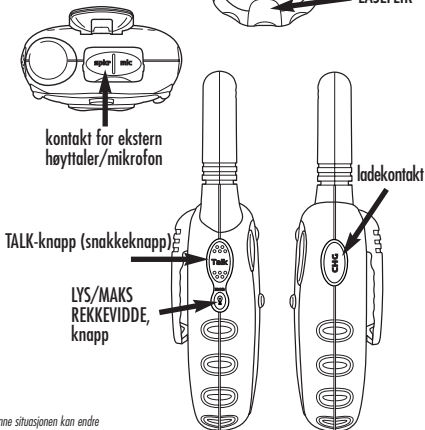
MODEL MT-500

NORSK



Produktets funksjoner

- TOVEISRADIO med rekkevidde på opptil 3 km
- 8 KANALER*
- BAKGRUNNSBELYST LCD-display
- Krets for BATTERISPARING
- Utvidelse av MAKSIMUM REKKEVIDDE
- ANROPVARSLER
- AUTOMATISK STØYFILTER
- "ROGER"-kvitteringstone
- Kontakt for EKSTERN HØYTALER/MIKROFON
- BELTEKLIPS
- ARMSTROPP



* Det er ikke tillatt å bruke kanal 1 og 2 i Frankrike. Denne situasjonen kan endre seg. Ta kontakt med lisenskontoret for fransk radio for ytterligere opplysninger.

FUNKSJONER

Produktinformasjon

Denne Cobra® microTALK®-radioen er konstruert for å oppfylle alle pålagte standardkrav til radioutsyr som benytter godkjente PMR 446-frekvenser. Bruk av denne toveisradioen innebærer offentlig luftrom, og bruken av den kan være underlagt lokale lover og regler. Ta kontakt med radiolisenskontoret for ytterligere opplysninger.

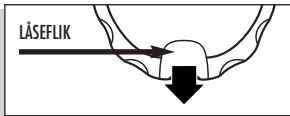
Vedlikehold av microTALK®-radioen

microTALK®-radioen vil fungere i årevis uten problemer med riktig håndtering og vedlikehold. Her er noen forslag:

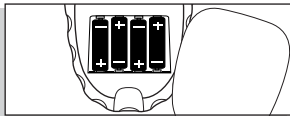
- Vær forsiktig med radioen.
- Oppbevar den på et støvfritt sted.
- Dypp aldri radioen i vann eller legg den ikke på et fuktig sted.
- Unngå å utsette radioen for ekstreme temperaturer.

Innsetting eller skifting av batterier

1. Trekk ned LÅSEFLIKEN for å fjerne batteridekselet.



2. Sett i fire AAA-batterier. Plasser batteriene i henhold til polmerkene.



Opplading av batterier

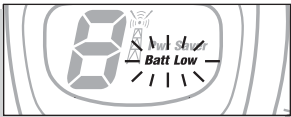
Ved bruk av Cobra® NiMH-batteripakken (delenr. FA-BP), kan batteriene lades opp med Cobra®-laderen for netstrøm (ekstrautstyr) (delenr. PA-CE eller PA-CU). Plasser ganske enkelt Cobra® NiMH-batteripakken (delenr. FA-BP) i batterirommet, åpne CHG-fliken på siden av enheten og stikk pluggen i ladekontakten for å starte oppladingen. Batteriene skulle være helt oppladet i løpet av 12 timer.

(MERK: Det er bare Cobra® NiMH-batteripakken [delenr. FA-BP, se under Ekstrautstyr] som kan lades opp på nytt.)



Svakt batteri

Indikatoren BATT LOW (svakt batteri) vil blinke når det er lite batteristrom.



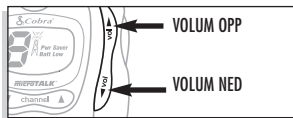
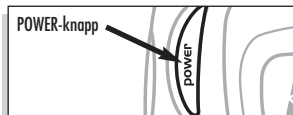
Automatisk batterisparing

Hvis det ikke forekommer sendinger i løpet av 10 sekunder, vil enheten automatisk veksle til batterisparemodus og POWER SAVER (strømsparing) vises på displayet. Dette innvirker ikke på enhetens evne til å motta innkommende sendinger.



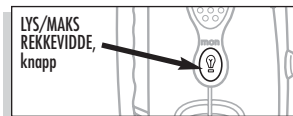
Påslåing av microTALK®-radioen

1. Trykk på og hold POWER-knappen inne i 2 sekunder for å slå på enheten. Et lydsignal angir at radioen er på. Juster volumet opp eller ned til ønsket nivå ved å trykke på VOL-knappene. Trykk på og hold POWER-knappen inne i 2 sekunder for å slå av enheten igjen.



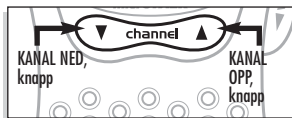
Tenning av display-lyset

1. Trykk på og slipp opp knappen for LYS/MAKS REKKEVIDDE for å lyse opp displayet i 10 sekunder.



Valg av kanal

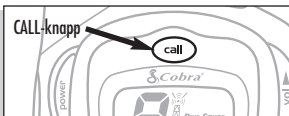
1. Når radioen er på, velger du én av de 8 kanalene ved å trykke opp eller ned med KANALVELGEGNAPPENE. (MERK: Begge radioene må innstilles på samme kanal for å kunne kommunisere.)



Anrop til en annen person

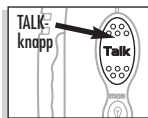
Slik varsler du en annen person om at du vil kommunisere:

1. Trykk på og slipp opp CALL-knappen. Den andre personen vil høre en ringelyd i 2 sekunder. Du kan ikke sende eller motta anrop under den 2 sekunder lange ringelyden.

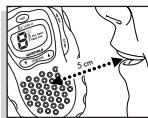


Samtale med en annen person

1. Trykk på og hold TALK-knappen inne.



2. Snakk med normal stemme med mikrofonen ca. 5 cm (2 tommes) fra munnen.



3. Slipp opp knappen når du har snakket ferdig, og lytt etter svar. Du kan ikke motta innkommende anrop mens du holder TALK-knappen inne.

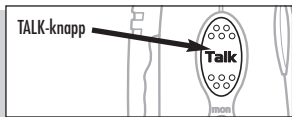
"Roger"-kviseringstone

Personen som lytter vil høre et lydssignal når du slipper opp TALK-knappen. Dette varsler den andre personen om at du er ferdig å snakke, og at det er klart for vedkommende til å begynne og snakke.

Lytting etter svar

Gjør følgende når du er ferdig med å snakke:

1. Slipp opp TALK-knappen for å motta innkommende sendinger. microTALK® er alltid i lyttemodus når TALK-knappen ikke er inntrykt.



2. Juster volumet opp eller ned ved å trykke på VOL-knappene.

microTALK®-rekkevidde

microTALK®-radioen har en rekkevidde på opp til 3 km. Rekkevidden vil variere avhengig av terreng og forhold. Radioens rekkevidde er maksimal på flatt, åpent land. Bygninger og løvverk som er i veien for signalet, kan redusere rekkevidden. Tett løvverk og kupert terreng vil redusere signalet ytterligere.

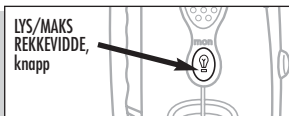
Automatisk støyfilter

microTALK®-radioen er utstyrt med støyfilter som automatisk eliminerer svake sendinger og uønsket lyd som skyldes terrengforhold, eller hvis grensen for maksimal rekkevidde er nådd.

Utvivelse av maksimal rekkevidde

Slik kan du slå av det automatiske støyfilteret midlertidig, slik at du kan motta signaler og utvide radioens rekkevidde maksimalt:

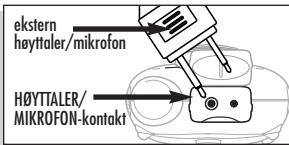
1. Trykk på og hold knappen for LYS/MAKS REKKEVIDDE inne i 5 sekunder. Du vil høre 2 pipesignaler som angir at funksjonen for utvidelse av maksimal rekkevidde er på.
2. Trykk på og hold knappen for LYS/MAKS REKKEVIDDE inne i 1 sekund, eller bytt kanal for å slå av funksjonen for utvidelse av maksimal rekkevidde.



Ekstern kontakt for mikrofon/høytaler

microTALK®-radioen kan utstyres med en ekstern mikrofon/høytaler (ikke inkludert), slik at du kan ha frie hender til å gjøre andre ting. (Se under Ekstrautstyr.) Slik tilkoples den eksterne høytaleren/mikrofonen:

1. Åpne SPKR/MIC-fliken på toppen av enheten.
2. Stikk pluggen i SPKR/MIC-kontakten.



EKSTRAUTSTYR

Ta kontakt med den lokale forhandleren for å bestille ekstrautstyr og innhente opplysninger om garanti og kundeservice.




Lapehøytaler/mikrofon
MA-SM




Ekstra beltklips
PA-BC1



Oppladbar NiMH-batteripakke
FA-BP



Lader for nettsstrøm
PA-CU
(240 volt, 3-pinnet UK-støpsel)



Lader for nettsstrøm
PA-CE
(220 volt, 2-pinnet CE-støpsel)



Høytaler Hodetelefon
Mikrofon
MA-VOX



Øremikrofon med PTT
MA-EBM

CE 0681 Ⓢ

Bruk i EU-land er underlagt lokale lover og regler.

©2002 Cobra® Electronics Corporation
6500 West Cortland Street
Chicago, IL 60707 USA
www.cobra.com

SAMSVARSERKLÆRING

Denne erklæringen er produsentens/importørens ansvar

Cobra® Electronics Europe Limited
Dungar House
Northumberland Avenue
Dun Laoghaire
County Dublin, Ireland

Dette erklærer at følgende designerte produkt

BÆRBAR RADIO TIL PRIVAT BRUK: MT 500

(Produktidentifikasjon)

samsvarer med de essensielle kravene til beskyttelse i henhold til R & TTE-direktiv 1999/5/EU vedrørende tilnærmede til gjeldende lover i medlemslandene med hensyn til anliggender for radiospektrum, elektromagnetisk kompatibilitet og elektrisk sikkerhet.

Denne erklæringen gjelder for alle eksemplarer som er produsert i henhold til den vedlagte tekniske dokumentasjonen som er beskrevet i vedlegg II i direktivet, og som utgjør en del av denne erklæringen.

Vurdering av overholdelse av produktet (klasse 2.6) i forhold til kravene som vedrører de essensielle kravene i henhold til paragraf 3 i R & TTE er basert på tillegg IV i direktivet 1999/5/EU og følgende standarder:

EN 300 296-2 v.1.1.1 (02/01)

Radiospektrum:

.....
(Identifisering av regler/standarder)

EN 301 489-5 (07/2000)

Elektromagnetisk kompatibilitet (EMC):

.....
(Identifisering av regler/standarder)

EN 60065: 1998

Elektrisk sikkerhet:

.....
(Identifisering av regler/standarder)

DUBLIN, IRLAND

MIKE KAVANAGH

